

OXFORDDOWN

NYT Nr. 4 – 2013



Bestyrelsen i Dansk Oxforddown:

Formand: Asger Markussen, Kærvej 50, Gl. Sole, 8722 Hedensted,
tlf 7585 2035, 2461 2035, asger.markussen@mail.dk

Næstformand: Bjarne Wohlfarth, Grønlandsvej 361, 7100 Vejle,
tlf 7586 3623, wohlfahrt@mail.dk

Kasserer: Gitte Kobberøe, Toftagervej 1, Ø. Alling, 8963 Auning
tlf 2864 7195, gittekobberoe@vestdjursnet.dk

Sekretær: Sally Pedersen, Sandagervej 98, 7100 Vejle,
tlf 7583 7801, sape@oeb.dk

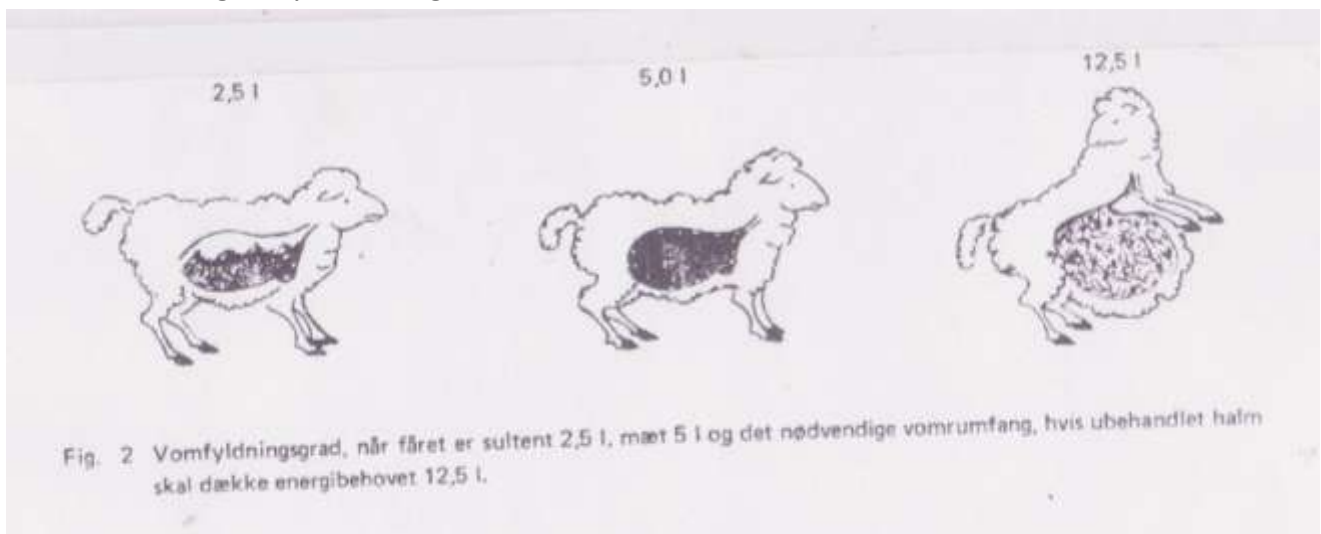
Pr-ansvarlig: Ivan Jensen, Mølvejgårdsvej 18, 6630 Rødding
tlf 3024 0729, jyskralteknik@gmail.com



Vinterfodringen står for døren

Spørgsmålet melder sig: Hvad skal vi fodre med? Generelt kan man sige, at forkert fodring er det, der giver de fleste sygdomsproblemer. Den helt rigtige fodring er der så mange meninger om, at man kan føle, at man må give op. Men det kan sagtens gøres enkelt. Derefter kan man udvide repertoire efter egne ønsker og erfaringer. Allerførst: Vi har med en drøvtygger at gøre. Der er nogle tanker, man skal gøre sig: Det foder, man giver dyret: Det er reelt ikke dyret, der får det, men vommen. Det er meget vigtigt at tænke i de baner, for hvis vommen ikke virker, som den skal, så løber vi ind i problemer. Når vi snakker får: Fra naturens side går dyret ud og samler en

masse foder i vommen – og når den er fyldt, lægger dyret sig hen et fredeligt sted – i reglen højtliggende, så de let kan holde udkig med rovdirene. Det foder, de har puttet i vommen, bliver nu gylpet op og bearbejdet nok engang. Der tilsættes stoffer, som er i spyttet. Igen kommer foderet ned i vommen, hvor det sammenblandes ved hjælp af sammentrækninger i vom-væggen. Det er i grove træk, det, der sker. Herefter går føde over i løben. Her er den egentlige foderoptagelse. Det er ikke det foder, vi har ladet dyret æde, men det, som vommen har produceret. Held med dyrene er lig med optimalt vom-arbejde.



Det optimale vom-arbejde er der skrevet mange afhandlinger om, men her piller vi nogle ting ud, som er grundlæggende. Der skal gives strukturfoder: Halm, hør, græs, eller ensilage (græspiller). En af de ting skal dyret have. Ellers kommer der ingen drøvtygning. Og den er som sagt vigtig for resten af fordøjelsen. Når græspiller er sat i parentes, så er det fordi, der findes piller

med så grov struktur, at det kan bruges – men det er langt fra altid. En vigtig ting at vide: Får kan ikke leve af halm alene. Græs kan udmærket bruges alene. Og hør (af god kvalitet) – langt hen ad vejen – kan bestemt også bruges. Men: Se på ovenstående tegning: Man kan møde muren med hensyn til, hvad der er plads til i vommen. Ensilage er det samme som

hø. Græspiller har flere steder været tilstrækkeligt foder, men her vil en lille mængde som supplement være nødvendigt. -- Ting, som kan slå vommens fine balance med hensyn til mikroorganismer ihjel er f.eks.: Hvis man fodrer med frossen ensilage eller der er mug i foderet. Sjovt nok: Hvis der har været nattefrost og dyrene pludselig æder frossent græs, så gør det ingenting.

Generelt vil vommen gerne have ensartethed i fodring. Det gælder både tid, mængde og kvalitet. Her skal vi igen huske på dyrets natur: Fylde vommen – lægge sig hen og tygge drøv. Hvis man kommer i stalden på et stille tidspunkt – og alle dyrene ligger og tygger drøv, så har man ramt vommens ønsker. Her det i øvrigt nemt at se, hvis et enkelt dyr i flokken ikke er veltilpas. Et andet tegn er: Når dyret rejser sig op, er det et sundhedstegn at se, at det strækker sig. Indtil nu har vi talt om strukturfoder. Når vi skal have en produktion: Tilvækst, fosterproduktion, mælkeproduktion – så skal der mere til. Vi kommer så ind på Færdigblandinger og korn af diverse slags. Det kaldes koncentrerede fodermidler – altså høj energi/protein og lav fyldningsgrad. Igen skal vi tænke på ovenstående tegning. Disse fodermidler kan også – endda meget let – slå vommens mikroorganismer ihjel. Ethvert skifte mellem fodermidler skal foregå over mindst en uge. For vom-bakterierne skal her omstille sig på det nye stykke

arbejde, som de skal i gang med – og det tager tid. Hvis man laver fejl her, så kan dyret i værste fald dø. Jeg tror, vi alle har glemt en spand med disse fodermidler, eller glemt at lukke en dør ind til foderrummet. Med det til følge, at et eller flere dyr har forsynet sig selv med lækkerier. Derved går vommen i stå. Hvad gør man så? Hvis dyret er utilpas, men stadig vil drikke vand og æde stråfoder, så lader man gøre det – og kun det – og holder øje med det. Synes man ikke, at dyret æder stråfoder nok, så kan man tage en håndfuld foderkridt – putte det i en langhalset flaske (eller drenchinggun), fylde op med vand (ca ½ liter) og hælde det i dyret. Så venter man nogle timer for at se, om ædelysten til stråfoder vender tilbage. I stedet for foderkridt kan man bruge to spiseskefulde natron. Hvis det sker i foderstoffens åbningstid, så kan man købe forskellige vomstimulerende midler, som er bedre. Er dyret lammet – eller delvis lammet, så må dyrlægen komme.

Altså: Det, som let kan slå vommen ud er, bratte foderskifter med koncentrerede midler, fårets selvbetjening i de koncentrerede fodermidler, skifte fra det ene til det andet fodermidler for hurtigt. -- Hvad har fårene så egentlig brug for i vinter? Der findes mange fodertabeller, hvor man kan checke sig ind. En god bog er: "Fodring af Får" af Svend Bek-Pedersen og Ivar Kristoffersen (en søgning på Google viser, hvor den købes).

Hø er altid godt – men er alt for sjældent til rådighed. Indholdet af hø passer – proteinmæssigt – rigtig godt til næsten alt andet foder. Hvis vi kigger på korn, så vil havre, byg og hvede altid være velegnet. Rug og Triticale er ikke godt for vommen. Når vi bruger korn i en foderblanding – og man laver et skift – f.eks. fra havre til hvede, så skal man nedsætte mængden, fordi hvede ikke har den samme skal som havre. Så kan man stige over en uges tid – op til det niveau, man vil. Når vi bruger korn – uanset årstiden – så skal der iblandes foderkridt: 7 gram pr kg. I praksis er det en håndfuld kridt til en hel spand korn – og blande rundt med hånden. Tolerancetærsklen her er meget høj.

Hvis vi planlægger en vinterfodring, så skal et får, der vejer 90 kg have 900 gram energi pr dag (eller 0,9 foderenhed). Det kan opnås ved: Hvis man f.eks. siger, de æder et kilo hø, så kan kornmængden sættes ned til 6-700 gram for et 90 kg-får. Det kan man køre med, indtil ca 3 uger før forventet læmning. (Det er altid cirka, for man ved jo knap den nøjagtige dato). Da skal fåret lige pludselig bruge en masse mere energi til fostre og yversætning. Behovet stiger – og kulminerer, når lammene er to måneder gamle. Da vil en tommelfingerregel sige: I hvert fald den dobbelte mængde foder. På dette tidspunkt – 3 uger før læmning – stiger proteinbehovet også. Cirka 15 % skal der

være i den kornmængde, du bruger. Den billigste form for protein er soyaskrå. (Her passer de 15%). En anden ting: Det vil være formålstjenligt, at du køber mineralblanding i sække – passende til får. Du laver en lille bønne eller lignende – således, at det er frit tilgængeligt for fårene. Ikke alt for store portioner ad gangen – så bliver det sådan lidt kedeligt og skorpeagtigt. Det er ikke skadeligt, at der kommer skorpe på, men man kan frygte, at fårene ikke vil æde det, de skal.

Samtidig med emnet mineraler: Det er til fårene vigtigt, at de også har en bønne med fodersalt. (Købes også i sække).

Nu har jeg sagt korn. Og det synes jeg, er den mest enkle måde at fodre på. Det bruger jeg. Men vi må sige: At erstatte 10% af kornet med grøntpiller, vil dyrenes vom sætte pris på. Jeg tilstræber det selv hver vinter.

Når lammene er født – og 14 dage gamle, vil det være hensigtsmæssigt at lave et lille aflukke, hvor de kan gå ind og æde for sig selv. (Med et indgangshul af en størrelse, så kun lammene kan gå derind). Her vil hø og korn/soyaskrå efter ædelyst være en god investering. Det er vigtigt, at lammene også kan nå salt og mineraler til at opbygge deres knogler. En pudsing ting er, at hvis der står vand i det lille rum ved lammene, så vil de få en højere tilvækst. Her skal soyaskrå være 20% af kornet.
Hilsen Asger

Statistik på grund af ny afgift for dyrevelfærdskontrol

Det er væsentligt at få indberettet hvor mange dyr, vi har i besætningen. I antallet, der skal indberettes, gælder alle dyr. Man går ind på www.landbrugsindberetning.dk – og bliver guidet igennem. Det er på grund af den nye dyrevelfærdskontrolafgift, som staten forlanger, at vi betaler selv. For tiden arbejder Lammeproducenterne på at nedbringe udgiften for fåreavlere, fordi værdien af et får er ikke den samme som værdien af en ko. Vi håber, at de kommer igennem med det.

Fødevarekædeoplysninger på Sundhedsdokumentet

Apropos Lammeproducenterne: De har sammen med slagtemestrenes landsforbund forhandlet sig frem til at få finansieret, at vi fremover kan undvære Fødevarekædeoplysningerne, for de kommer på Sundhedsdokumentet. Altså kun et stykke papir skal fremover afleveres til slagtestedet.

Vædderlamsskue

Dansk Fåreavls Avlsudvalg har genoptaget traditionen at afholde vædderlamsskue. I år var det i Herning – næste år bliver det måske sammen med Lammeproducenternes vædderauktion ved hjemsendelse af de individprøvede vædderlam – muligvis på Grindsted Landbrugsskole. Der var kun en enkelt Oxforddown med, men den klarede sig godt – med en andenplads i Interbreed.

INDIVIDPRØVESTATIONEN

Søndag den 6.10.2013 var det hjemsendelsesdag for Individprøvelammene. Grundtanken for Individafprøvningen var at finde gode væddere, som kunne trives udelukkende på græs – og dermed var klar til at gå ud i lidt større slagtelamsbesætninger. Det var med spænding, man kom og så på resultaterne. Var det lam, der virkelig kunne tage fra, - og hvilke racer ville stå stærkt, når det var produktion baseret på græs alene.



Individafprøvning

Der vil senere komme en udførlig rapport om resultaterne. Men allerede nu kan det siges, at Texel, Såne og Oxforddown gik det vældig godt med. Det var pæne, trivelige lam, der her blev sendt hjem.

Udover at blive vejret hver 14. dag blev dyrene scannet for rygmuskel og fedt, de blev kåret – og der blev udregnet indeks på baggrund af disse tre ting. Så det var dyr med fuld varedeklaration, der udgik fra stationen. Afprøvningen viste også, at i den meget stærke sommervarme reduceres tilvæksten til næsten ingenting. Det er vist aldrig før beskrevet, at sommervarme sætter tilvæksten i stå – selvom der var god skygge for dyrene. – se vedlagte kurve.

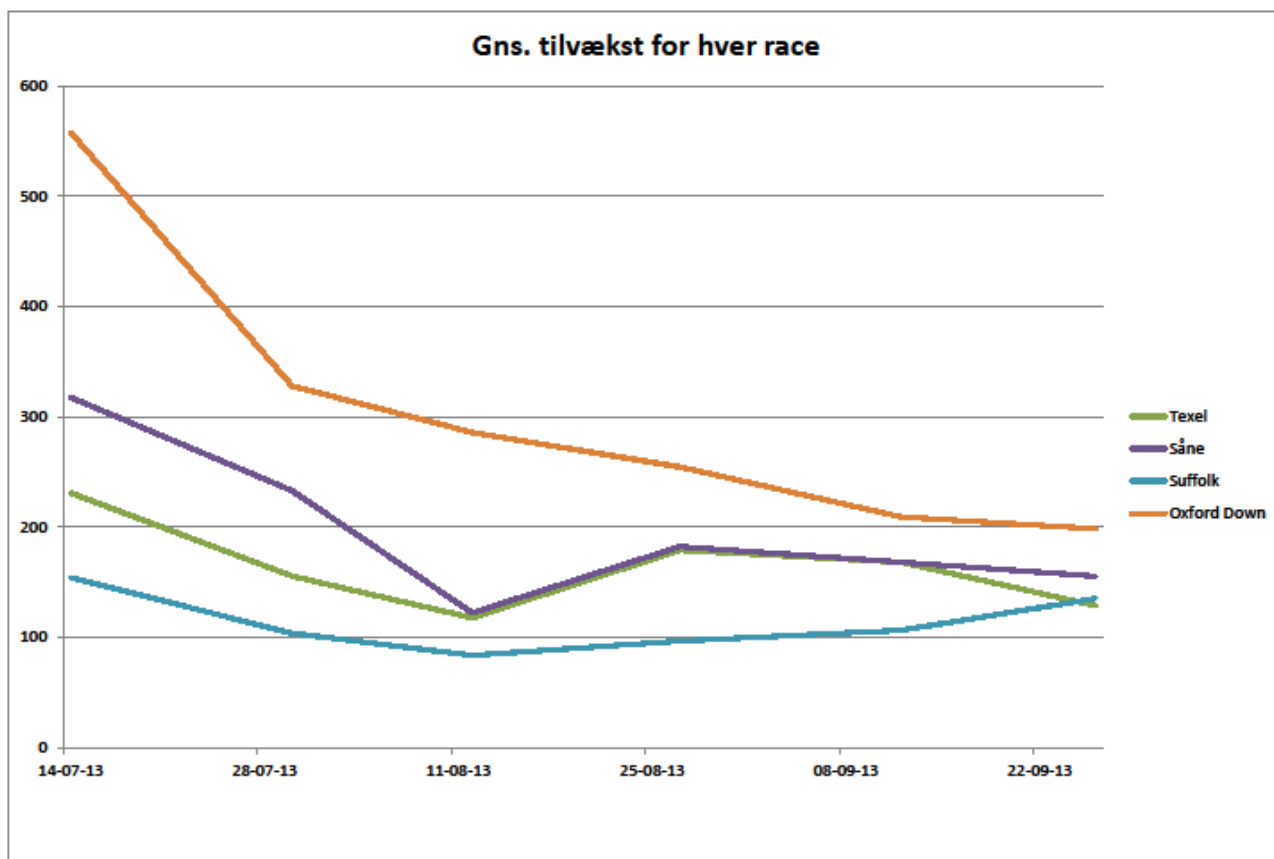
Det ser ud til, at der bliver afprøvning næste år igen, og jeg vil opfordre alle til at sende et par lam eller flere til denne interessante afprøvning.

Hjemsendelsesdagen afsluttedes med en auktion. Ikke alle dyr blev solgt, så måske vil vi arrangere handelen på en anden måde næste år.

Pionererne, der sendte dyr på Individprøve det første år, er:
Vagn Frandsen – Klaus Snede – Gitte Kobberøe – Mette Marie Lungholt – Susie Riis – Anne Nymand – Preben Albin. En stor tak til jer for jeres opbakning til projektet.

Også en stor tak til foderværten (og auktionarius) Iver Nørlund.

Styregruppen: Cato Barslund, Sven Joenssen, Niels Christian Nielsen, Asger Markussen



Dommerkursus

Der blev søndag den 29. september afholdt Dommerkursus for nuværende og kommende dommere – og fåreavlere, som ville lære om det korrekt byggede avlsdyr.

Der var en kæmpe stor interesse – med over 60 tilmeldte – heriblandt 7 fårerådgivere samt en professor i fåreavl fra Letland. Fra Tyskland var der deltagelse af Landskonsulent Janine Bruser fra Schleswig-Holsteins fåreavlsforening sammen med to fåreavlere. De udenlandske deltagere var meget engagerede – og havde i forvejen oversat ”Lineær Kåring” til lettisk. (De havde også en translatør med fra Ambassaden). Dagen i forvejen var de på ekskursion i tre besætninger: Morten Jakobsen med Dorset-Får. Her fik de undervisning i entreprenørafgræsning og udvekslede videnskabelige erfaringer fra europæiske forskningsstationer. Morten havde udarbejdet et skriftligt koncept om Dorsets muligheder for læmning tre gange på to år. Derefter var der besøg hos Jakob Korsvik. Gæsterne var begejstrede for hans Texel-får, - og Jakob var meget beredvillig til at fortælle om ønskede og uønskede egenskaber hos Texel-fåret. Der afsluttedes med en meget fin middag hos Jakob og Martin. Derefter gik turen til Asger Markussens Oxforddown-besætning i Gl. Sole. Først var der en grundig kåring af ti af dyrene. Senere sluttede Hans Ranvig sig til selskabet – og gæsterne fik en grundig teoretisk undervisning i, hvordan vi laver avlsarbejde i Danmark – med særlig vægt på Lineær kåring samt dyrskue-

bedømmelse. Så det var nogle meget velforberejede udenlandske deltagere, der mødte op sammen med de danske dommer-aspiranter på Horsens Dyrskueplads næste morgen i høj solskin.

Stemningen resten af dagen var på højde med det dejlige vejr. Efter velkomst af Henning Nielsen, gik Morten Jakobsen i gang med temaet: Dommeretik og – karakteristisk. Han opfordrede blandt andet til, at man overholdt en ”30/7 – regel”, - forstået på den måde, at man som tilskuer til en bedømmelse venter 30 minutter, før man kommenterer dommerens arbejde. – Og at udstilleren venter i 7 timer med at lufte eventuelle utilfredsheder. Det vil der komme mere seriøsitet ud af. Morten var også inde på, at det er vigtigt at have nogle regler for en udstilling – regler, som skal overholdes, så alle ved, hvad de går ind til.

En repræsentant for hver af de 15 racer, der var mødt op, fik nu lejlighed til at fortælle om racens ønsker til dommernes arbejde. Allerede her blev det klart, at der hos flere racer ikke er overensstemmelse med, hvad der står i racebeskrivelsen – og hvad man har som optimum for sin race. Mange blev klar over, at de skulle hjem og arbejde i deres raceforening.

Efter frokost gik deltagerne – i små hold med mentor tilknyttet – i gang med bedømmelsen. Der var afsat 10 minutter til hver gruppe får, hvorefter man roterede til næste hold. Den ultimative dommeropgave var at bedømme et Interbreed-hold, bestående af et dyr fra de fleste racer. Jeg tror, de nye deltagere her blev klar over, at det at være dommer, er særdeles krævende.

Evalueringen foregik på den måde, at én person fra hvert hold fik til opgave at berette om holdets kåringsresultat. Derefter fik racens repræsentant lejlighed til at give ros og ris for det udførte arbejde. Der var ikke helt enighed hver gang, men "30/7-reglen" blev overholdt.

At afholde et så stort og vellykket arrangement, var kun muligt med hjælp fra:



Fåreavlerne, der frivilligt stillede deres dyr til rådighed og fortalte om dem, Horsens Kommune, som stillede pladsen gratis til rådighed, LRØ, som stillede staldene gratis til rådighed, Mette Marie Lungholt, der synede dyr ind, Henning Nielsen, Morten Jakobsen og Lene Wohlfarth fra avlsudvalget, samt den Sorthovede gruppe: Brian Lundgård, Ron Bon, samt kursusleder Asger Markussen. Desuden de mange trækkere, der kom og hjalp med stort og småt. De blev sat på en opgave, der varede flere timer.

Generalforsamlingen

Niels Erik Rasmussen – en gammel, kendt fåreavler – lagde hus til vores general-forsamling i år. Inden generalforsamlingen så vi Niels Eriks gode og velpassede besætning. Det er godt, gedigent avlsarbejde igennem mange år. Niels Erik fortalte om sit liv som Oxforddownavlere – og hvordan de forskellige væddere havde haft indflydelse på hans besætning. Niels Erik vil kun bruge væddere, der er resistente overfor scrapie. På generalforsamlingen var der udskiftning i Bestyrelsen (se forsiden og hjemmesiden).

Efter generalforsamlingen havde Morten Jakobsen (Formand for Dorset, medlem af Sorthovedet Gruppe og folkevalgt i Avlsudvalget) et indlæg: "Vores EDB-System – er det Hot eller Not?" Det bringer vi i næste Nyhedsbrev. – På det efterfølgende konstituerende mød enedes Bestyrelsen om at arrangere en Oxforddowndag i april 2014 (dato følger i næste Nyhedsbrev). Vi regner med at besøge et par besætninger – og have mulighed for spørgsmål og svar: Mest centreret om små besætninger.

Orm

Vi har tidligere skrevet om orme problemer, bl.a. hæmonchus. Vi har modtaget et indlæg fra et medlem, Birgitte Bomann, - hvor hun skriver om sine erfaringer i sommer:

En træls historie om hæmonchus fra en lille besætning med Oxforddown.

Efter en god læmningsperiode lod vi vores dyr komme på græs. De startede med at komme på græs et par timer/dag. Det gik rigtig fint, men søndag aften d. 12 maj, opdagede vi, at et af vores 1 års dyr (Marie) lå og var slapt. Vi trak ned i hendes øjne, og hendes slimhinder var helt hvide. Havde ikke set det dagen for inden, selvom vi har kontakt med dyrene hver dag!

Vi behandlede akut med medicin, som stod i vores skab, men som desværre var blevet for gammelt. Mandag morgen kontaktede vi vores dyrlæge, og hun sørgede for, at vi kunne hente akut medicin uden konsultation. (Jeg har medicin hånd-teringskursus) Dyrlægen ville dog gerne have en gødningsprøve fra Marie, inden vi behandlede.

Vi syntes, det blev lidt bedre med Marie i løbet af aftenen.

Dagen efter kørte jeg ned med prøven, men da jeg kom hjem, lå Marie i folden og var død. Hendes 3- ugers gamle lam og vædderen stod ved hendes side.!!!

Gødningsprøven viste: 5000 æg pr/gram.

Vi har desværre et problem i besætningen med hæmonchus, men jeg mener, vi skal passe på med at overbehandle med fare for resistens. Det findes jo hos mennesker og desværre nu også ved dyrene!

14 dage efter kom vores dyrlæge på opfølgingsbesøg. Vi aftalte, at vi hver 6 uge skulle tage en gødningsprøve fra et af dyrene og valgte så, i samråd med dyrlægen, halvsøsteren til Marie.

Dagens gødningsprøve viste : 0 æg 😊

De efterfølgende gødningsprøver viste henholdsvis 500 epg og 450 epg og derfor ingen behandling.

Den 30/9 skulle vi igen have besøg af vores dyrlæge mhp. blodprøvetagning (M3). Hun kiggede lidt på dyrene, og tjekkede selvfølgelig det tidligere problem i vores besætning. Hun kiggede alle dyrene" i øjnene" og fandt at nogle af dyrene var begyndende blege i slimhinderne. Hun valgte at behandle alle dyrene igen dog med et andet medikament og fik en ny gødningsprøve "med hjem".

Denne prøve viste 1000 epg, så det var fint, at det blev behandlet.

Dyrene er nu lukket ind på stald for vinteren og vi skal nu, i samråd med vores dyrlæge, finde en fremadrettet handlingsplan, så vi forhåbentlig kan vi undgå at dette sker igen med så fatale følger.

God vinter til jer alle.

Hilsen Henrik og Birgitte, Odense

Scrapie

Man har i mange år – fra officiel dansk side – arbejdet på at få Danmark erklæret for scrapiefrit område. Da det viste sig, at der var brugerbetaling for dette (800.000 kr pr år), så var interessen pludselig væk. Hele problematikken har gennemgået en proces over årene. Der er aldrig i Danmark påvist klassisk scrapie. N98 er påvist i flere besætninger. I starten blev de slået ned (med erstatning til ejeren). N98 er man ikke så bange for, som man har været. BSE hos kvæg var

jo egentlig det, der startede hele processen. Men heldigvis er der ikke påvist tilfælde i mange år. Derfor ser det ud, som om hele historikken om BSE og scrapie er faldet lidt til ro i Danmark. Men det vil jo stadig – og måske endnu mere – være godt, hvis vi alle bruger G1-væddere (ARR/ARR). For det arbejdes der på i det øvrige Europa. – For at undgå at få scrapie i fremtiden. Vi får se, hvad fremtiden bringer i denne sag. Vi vil prøve at holde jer orienteret.

Girokort

Denne gang har vi vedlagt et girokort for næste års kontingent. Vores regnskabsår går nemlig fra oktober til oktober. Vi håber, I endnu en gang vil indløse det.

Kåring

To Oxforddown-dyr blev i år kåret med maximum-points:

En to-års vædder fra Rasmus Loth Andersen:



Det andet dyr med maximum points var fra Asger Markussen:



Begge dyr blev hædret på Dansk Fåreavls Fagmøde Bygholm Landbrugsskole. De fik ærespræmie og diplom.

På Fagmødet var der et indlæg fra Konsulenten, Janine Bruser fra Schleswig-Holsteins Fåreavlsforening. Det var interessant at høre, hvordan de arbejder i Tyskland. Bl.a. skal alle dyr avlsgodkendes, før de kan bruges til stamtavledyr. For vædderlammenes vedkommende sker det i juli måned på nogle kåringssteder – for gimmerlammenes vedkommende på hver gård. Her er der så mulighed for at få rådgivning fra konsulenten og en fra Bestyrelsen.

Tur til Frankrig

FRANKRIGS-TUR

Allersidst i september 2014 vil Inge Markussen og Susan Thies arrangere en tur til Frankrig (Champagne-amtet i Nordfrankrig) for fåreavlerne.

Turen er under opbygning. Den varer 3 eller 4 dage.

Det er foreløbig meningen, at vi skal besøge en Texel-farm og en Hampshirefarm.

Desuden skal vi besøge et dyrskue/auktion med mange racer.

Vi skal også besøge et slot, der fremstiller champagne.

Tilmelding/tilkendegivelse om interesse til Inge Markussen: asger.markussen@mail.dk, tlf. 7585 2035.

Senere, når programmet er færdigt, vil der komme deadline for tilmelding (formentlig omkring 1.marts 2014).

Vi satser på 30 deltagere.

Venlig hilsen

Inge Markussen og Susan Thies

Få mest værdi for pengene hos

SCAN FARM I/S

Køb elektroniske øremærker, visuelle øremærker og enkeltmærker til slagtelamsordning af typen MStag til absolut konkurrencedygtige priser.

Klik ind på www.scanfarm.eu og find vores priser, vejledning og hjælp til valg af mærketype.

Du er altid velkommen til at ringe til os



ScanFarm I/S
www.scanfarm.eu
scanfarm@hotmail.com



Skovhuse Fåregrej

Salg af Landbrugsudstyr on-line

- Bedækningssele
 - Lammebar
 - Mælkeerstatning
 - Klovsakse
 - Klippemaskiner
 - Grimer
 - Mobile Høhække
 - El-hegn
 - Slagteudstyr
 - Farvepuder
 - Suttepand
 - Colostrum
 - Hyrdestave
 - Kamme
 - Halsbånd
 - Foderringe
 - Dyrehegn
 - Sliksten
 - Vædderforklæde
 - Sutteflaske
 - Sonder
 - Fåresakse
 - Klippebord
 - Fodertrug
 - Foderautomater
 - Pæle
 - Mc.Gregor Polytunnels
- Knarrhult staldindretninger og fangefolde
 - Ridley-Rappa mobile hegnssystemer
 - Fritidstøj
 - Bøger o.m.a.

Kig ind på vores webshop: WWW.scansheep.dk og bliv inspireret



RAPPA™

Electric Fencing & Livestock Handling







Skovhuse Fåregrej – Skovhuse Gade 19 – 4773 Stensved
Tlf. +45 5538 6860 – Fax +45 5538 5830 – email: info@skovhuse.dk



Danmarks bredeste program af Kvalitets Øremærker
til Laveste Priser med Hurtig Levering

Destron Fearing™

Se hele det store udvalg på www.destronfearing.dk til alle dyregrupper.

Serie øremærker til får og geder			
Billede	Navn	Officiel pris i kr./stk.	
		1-9 stk.	10 og derover
	SnapTag 1 + ST 1	8,50 kr.	7,00 kr.
	SnapTag 2MM + ST 2MM	10,50 kr.	9,00 kr.
	SnapTag 2MM + ST 2MM / DT 1	22,00 kr.	18,90 kr.
	SnapTag 10U + ST 10U	5,50 kr.	4,55 kr.
	SnapTag 2U + ST 2U	6,00 kr.	4,95 kr.
	SnapTagger	120 kr. / stk.	

Destron Fearing A/S · Bakkegårds Allé 23 · DK – 5550 Langeskov · Danmark · CVR no. DK 19 18 95 97
Tel.: +45 36 49 33 44 · Fax: +45 36 49 57 25 · e-mail: destrondk@destronfearing.com

**Det er let at bestille direkte hos os på
Tlf.: 36 49 33 44**

Eller via dyreregistrering & www.webdyr.dk

Slagtelams mærker		
Billede	Navn	Officiel pris i kr./stk.
	SnapTag 1 m/u løbe nr.	3,10 kr.
	SnapTag 10U m/u løbe nr.	3,60 kr.
	SnapTag 2U m/u løbe nr.	4,10 kr.
	SnapTag 2MM / DT 1 (FDX)	15,60 kr.
	Slagtelams Clips Række a 20 stk.	2,69 kr. Min. Bestilling 100 stk.
	Clips Tang	350 kr.

Bemærk - - - Bemærk - - - Bemærk - - - Bemærk - - - Bemærk - - - Bemærk

**Alle priser er inkl. VFL's gebyr på 2,20 kr./serie sæt
og 1,10 kr./erstatnings og slagtelams mærker.**



*Bestyrelsen ønsker alle
en rigtig glædelig Jul
og et godt Nytår*



Fra dommerkurset i september



Rekordfår på individprøve